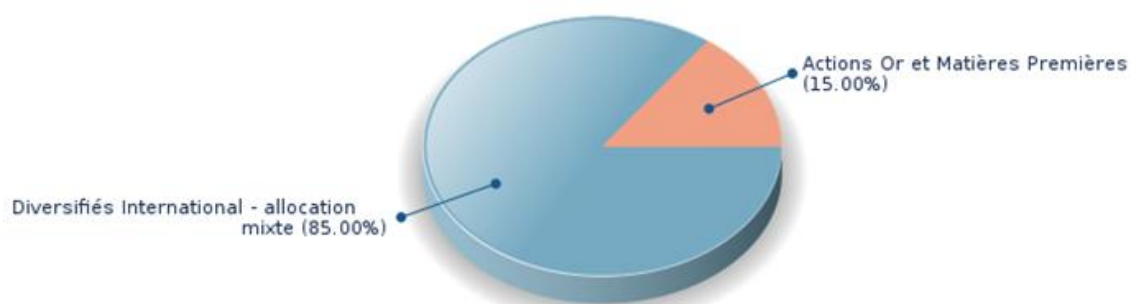






Mesure de l'efficience : comment s'assurer de la réelle diversification d'un portefeuille : rendement / volatilité / zone d'investissement


Aide au choix de supports

Liste des supports



| Nom des supports | | | % |
|--|--------------------------------|--|-------------|
|  FR0010011171 | AXA Or et Matières Premières C | | 15.00 |
|  FR0010135103 | Carmignac Patrimoine A | | 30.00 |
|  FR0010308114 | Centaure Latitude 75 | | 25.00 |
|  FR0010564245 | Patrimoine Pro-Actif | | 30.00 |
| Total | | | 100% |

Corrélation des fonds

Efficiencie de la combinaison des fonds pour diminuer le risque global du portefeuille 

| | AXA Or et MP | Carm. Pat. A | Cent. Pat. | Pat. proA |
|--------------|--------------|--------------|------------|-----------|
| AXA Or et MP | - | | | |
| Carm. Pat. A | 2 | - | | |
| Cent. Pat. | 3 | 1 | - | |
| Pat. proA | 4 | 1 | 4 | - |

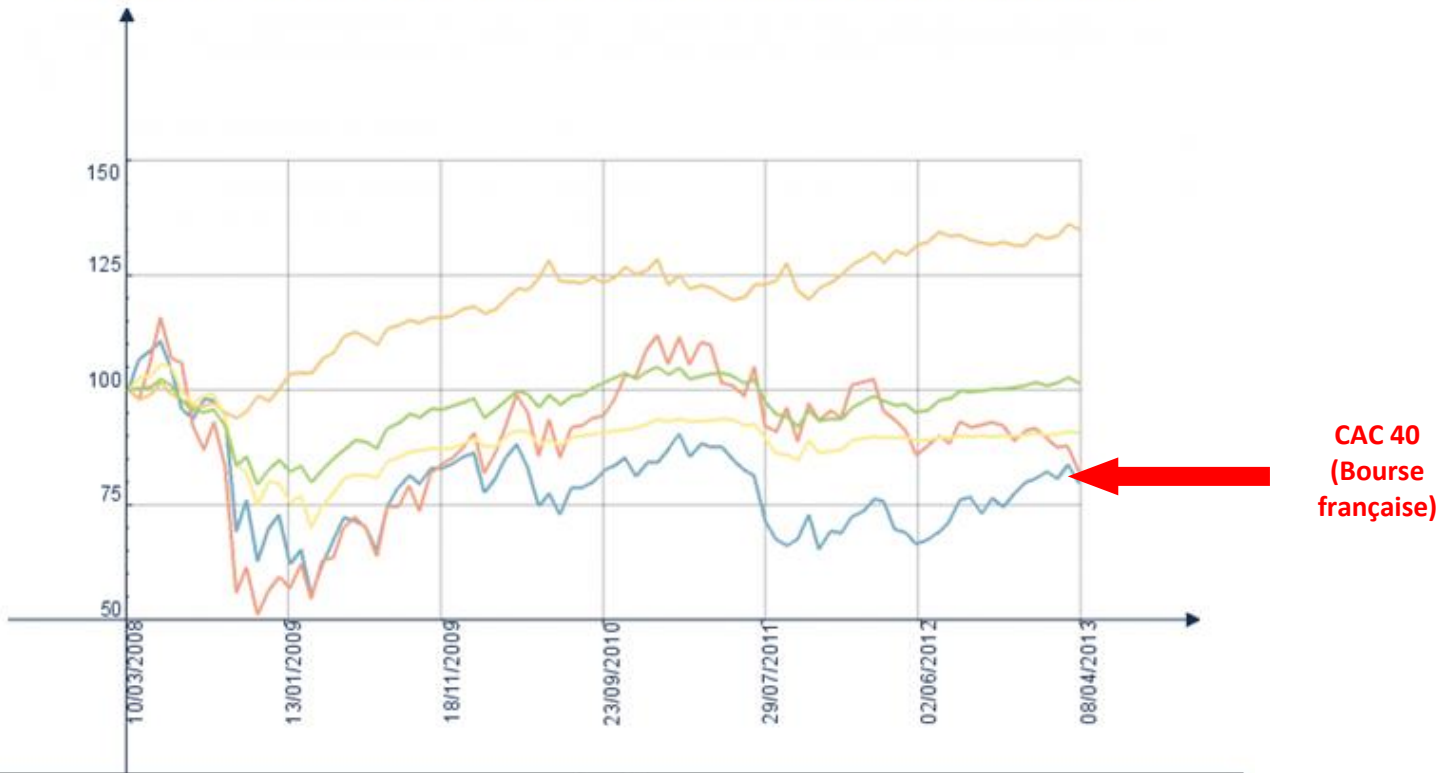
| Légende | | | |
|---|---|---|--|
| 1 - Fortement Efficient  | 2 - Efficient  | 3 - Moyennement Efficient  | 4 - Faiblement Efficient  |

Statistiques sur la période du 10/03/2008 au 08/04/2013

| | Performance sur la période | Volatilité sur la période | Meilleure perf sur 1 mois | Moins bonne perf sur 1 mois |
|--------------|----------------------------|---------------------------|---------------------------|-----------------------------|
| CAC40 | -18.79 % | 27.20 % | 14.86 % | -26.55 % |
| Portefeuille | 06.57 % | 10.34 % | 06.07 % | -11.79 % |
| AXA Or et MP | -16.41 % | 31.81 % | 16.75 % | -33.03 % |
| Carm. Pat. A | 36.17 % | 07.72 % | 04.48 % | -4.94 % |
| Cent. Pat. | -9.26 % | 10.24 % | 07.45 % | -16.02 % |
| Pat. proA | 01.66 % | 09.32 % | 05.18 % | -9.27 % |

Evolution des fonds par rapport à la Bourse française

Evolution des supports rapportés à un indice: Période du 10/03/2008 au 08/04/2013

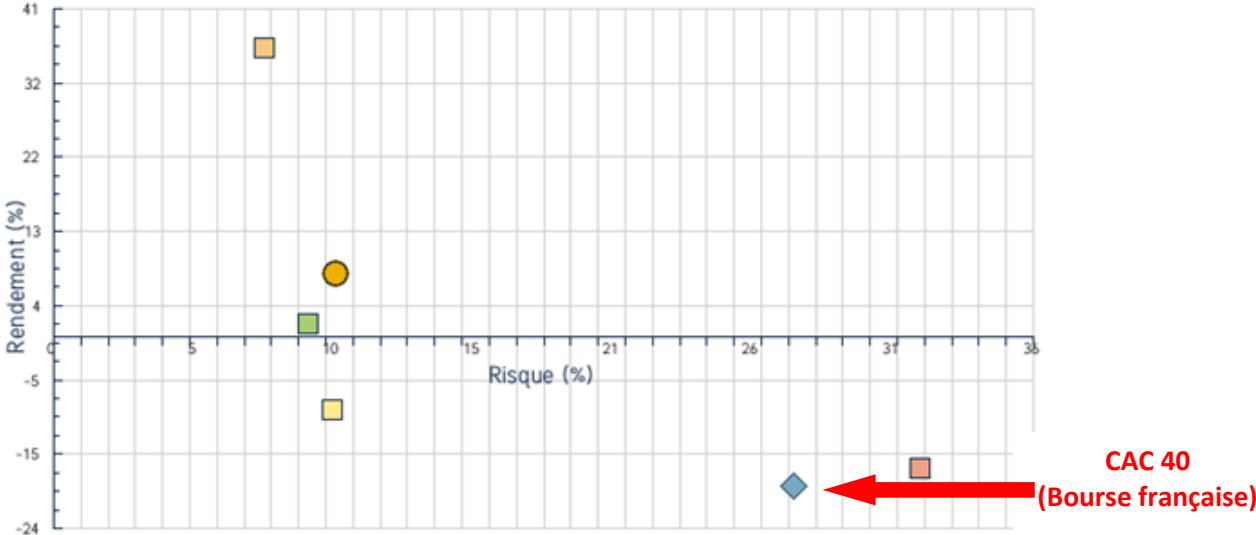


Légende

| | | | |
|----------------------|--------------------------------|------------------------|----------------------|
| CAC 40 | AXA Or et Matières Premières C | Carmignac Patrimoine A | Centaure Latitude 75 |
| Patrimoine Pro-Actif | | | |

Mesure du couple rendement / risque

Couple rendement / risque sur la période du 10/03/2008 au 08/04/2013



| Légende | | | |
|---------------------------|---------------------------|-------------------------------------|-----------------------------|
| CAC 40 ◆ | Portefeuille ● | AXA Or et Matières Premières C ■ | Carmignac Patrimoine A ■ |
| Centaure Latitude 75 ■ | Patrimoine Pro-Actif ■ | | |